



ФЕДЕРАЛЬНАЯ СЛУЖБА  
ГОСУДАРСТВЕННОЙ СТАТИСТИКИ

# Инвестиционная деятельность Липецкой области



за 2022 год



ФЕДЕРАЛЬНАЯ СЛУЖБА  
ГОСУДАРСТВЕННОЙ СТАТИСТИКИ

# Инвестиционная деятельность

Липецкой области

за 2022 год

- 01 ИНВЕСТИЦИИ В ОСНОВНОЙ КАПИТАЛ
- 02 ИНВЕСТИЦИИ В ОСНОВНОЙ КАПИТАЛ  
ПО ФОРМАМ СОБСТВЕННОСТИ
- 03 СТРУКТУРА ИНВЕСТИЦИЙ В НЕФИНАНСОВЫЕ  
АКТИВЫ
- 04 ИСТОЧНИКИ ФИНАНСИРОВАНИЯ ИНВЕСТИЦИЙ  
В ОСНОВНОЙ КАПИТАЛ
- 05 ИНВЕСТИЦИИ В ОСНОВНОЙ КАПИТАЛ  
ПО ВИДАМ ЭКОНОМИЧЕСКОЙ ДЕЯТЕЛЬНОСТИ
- 06 ДИНАМИКА ИНВЕСТИЦИЙ В ОСНОВНОЙ КАПИТАЛ  
ПО ВИДАМ ЭКОНОМИЧЕСКОЙ ДЕЯТЕЛЬНОСТИ
- 07 ИНВЕСТИЦИИ В ОСНОВНОЙ КАПИТАЛ  
ПО МУНИЦИПАЛЬНЫМ ОБРАЗОВАНИЯМ
- 08 ИНВЕСТИЦИИ В ОСНОВНОЙ КАПИТАЛ НА ДУШУ  
НАСЕЛЕНИЯ ПО МУНИЦИПАЛЬНЫМ  
ОБРАЗОВАНИЯМ
- 09 ИНВЕСТИЦИИ В ОСНОВНОЙ КАПИТАЛ НА ДУШУ  
НАСЕЛЕНИЯ ПО ОБЛАСТЯМ ЦЕНТРАЛЬНОГО  
ФЕДЕРАЛЬНОГО ОКРУГА



# ИНВЕСТИЦИИ В ОСНОВНОЙ КАПИТАЛ

ЗА 2022 ГОД, МЛН РУБЛЕЙ

за 2022 год

166 200,0

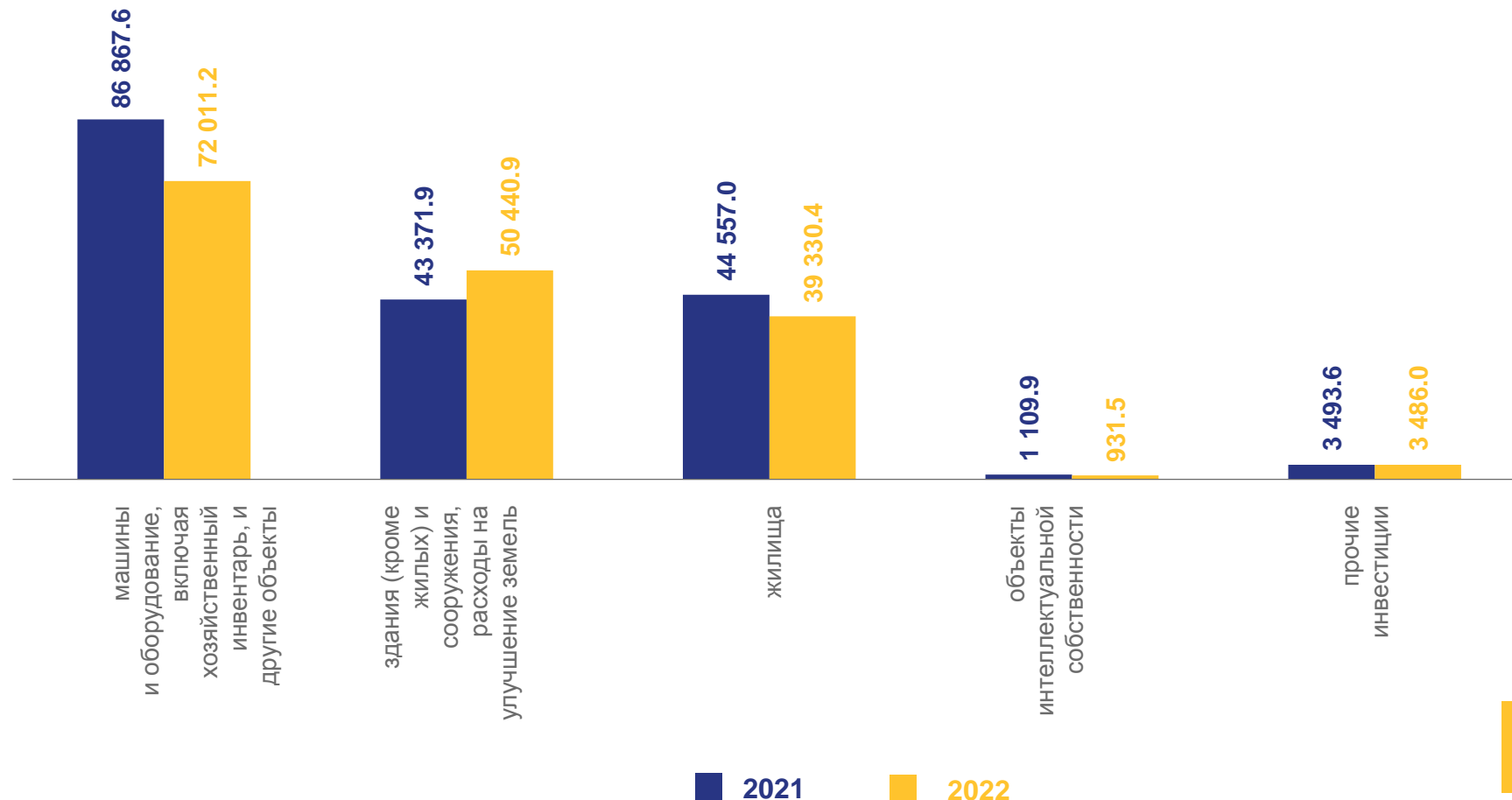
за 2021 год

179 400,0

Индекс физического объема,  
в % к 2021 году

80,0%

Распределение инвестиций по видам основных фондов





# ИНВЕСТИЦИИ В ОСНОВНОЙ КАПИТАЛ ПО ФОРМАМ СОБСТВЕННОСТИ

МЛН РУБЛЕЙ

Инвестиции в основной капитал



**166 200,0**

русская  
форма  
собственности

**121 765,7**

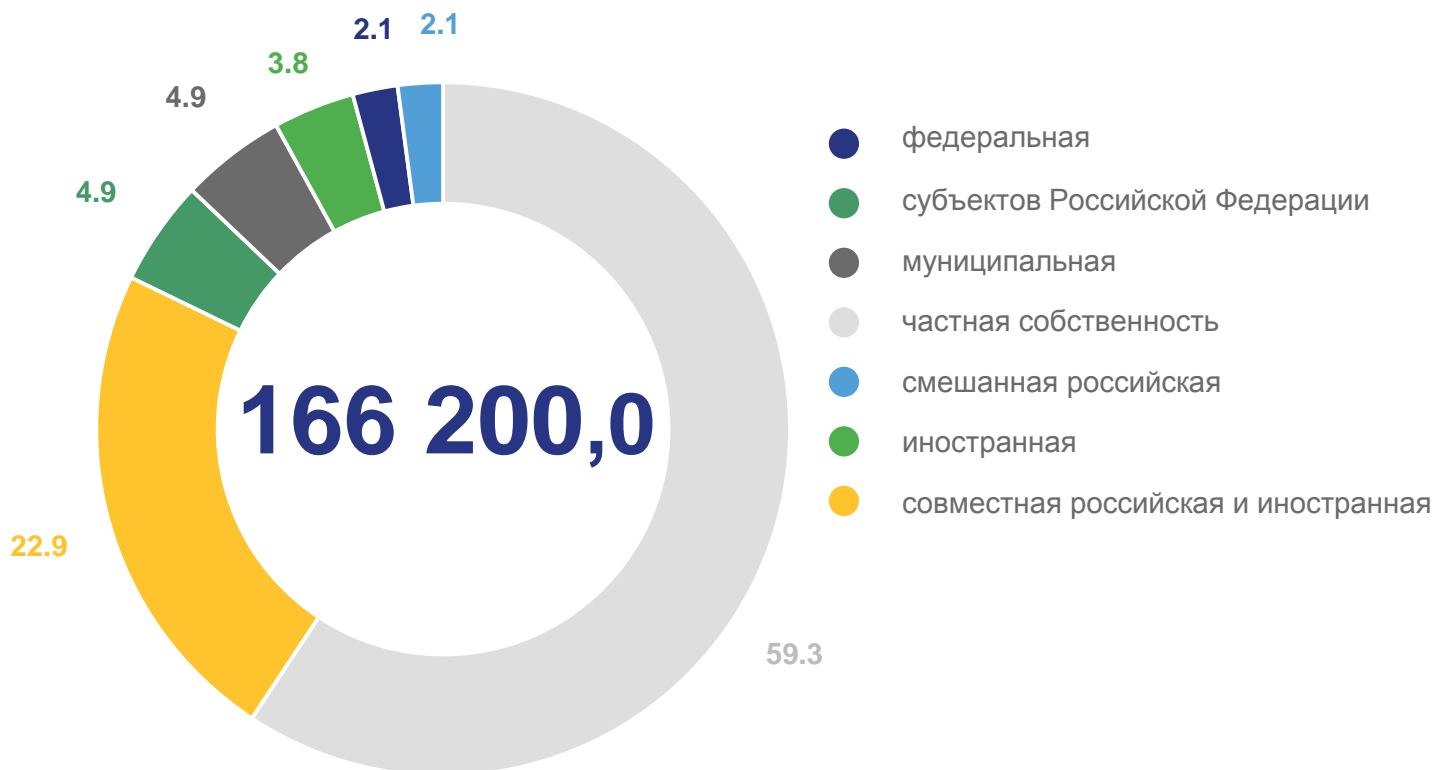
иностранная  
форма  
собственности

**6 404,9**

совместная  
форма  
собственности

**38 029,4**

Структура инвестиций в основной капитал по формам собственности,  
в % к итогу





# СТРУКТУРА ИНВЕСТИЦИЙ В НЕФИНАНСОВЫЕ АКТИВЫ\*

МЛН РУБЛЕЙ



**110 531,5**

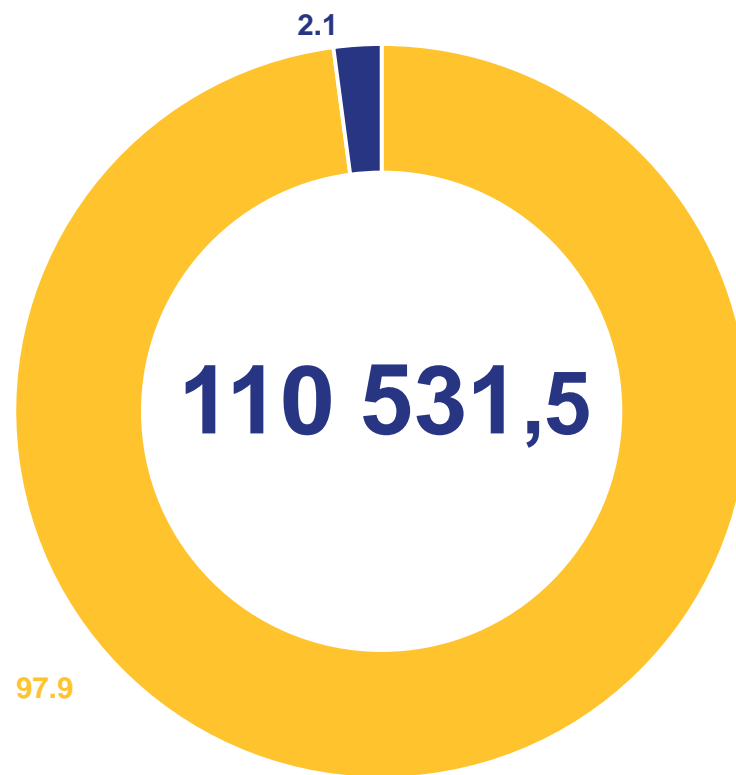
инвестиции  
в основной  
капитал

**108 206,7**

инвестиции в  
непроизведенные  
нефинансовые  
активы

**2 324,8**

В % к итогу



- инвестиции в основной капитал
- инвестиции в произведенные нефинансовые активы

\* Без субъектов малого предпринимательства и объема инвестиций, не наблюдаемых прямыми статистическими методами.



# ИСТОЧНИКИ ФИНАНСИРОВАНИЯ ИНВЕСТИЦИЙ В ОСНОВНОЙ КАПИТАЛ\*

МЛН РУБЛЕЙ



108 206,7

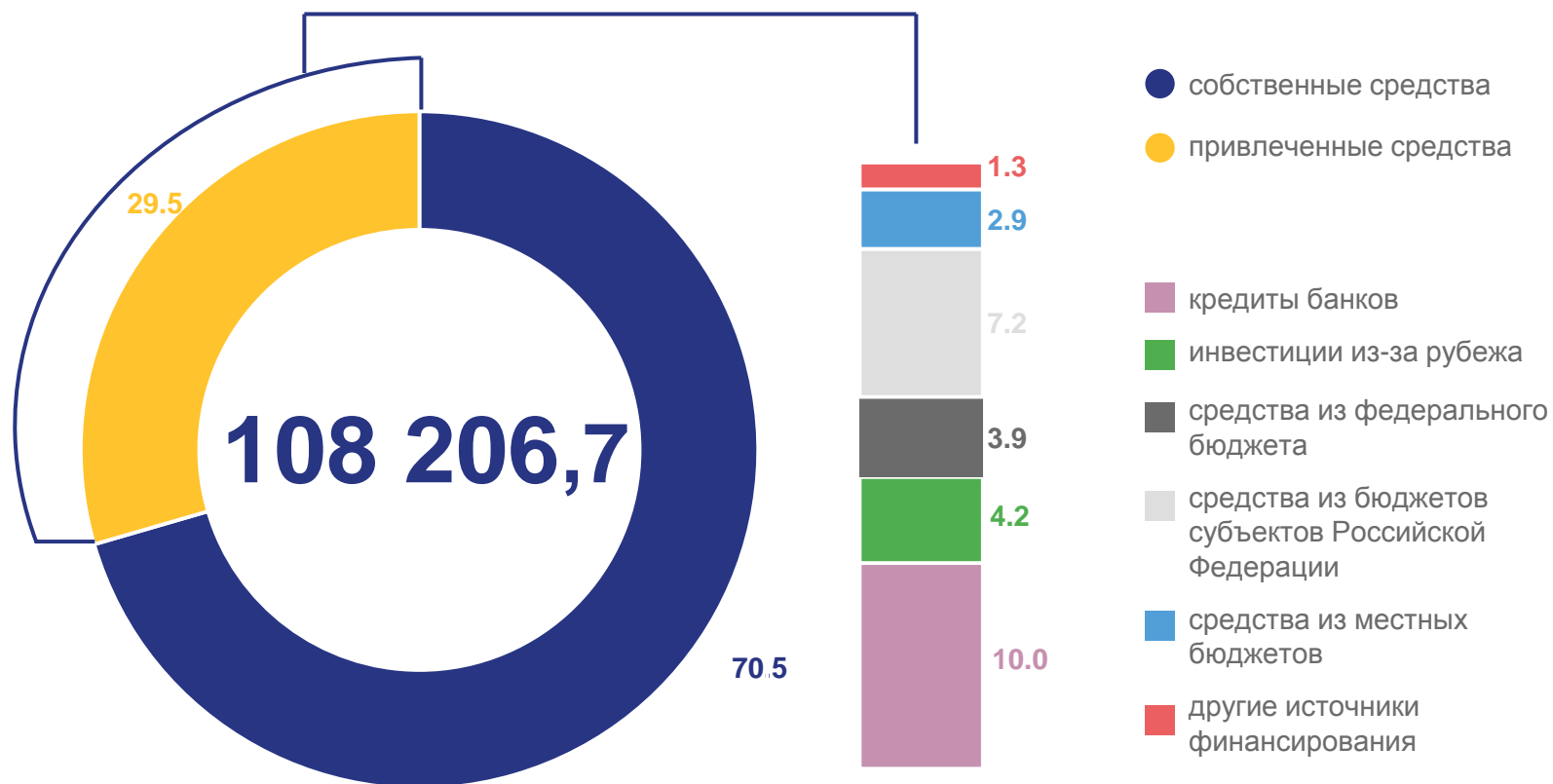
собственные  
средства

76 276,2

привлеченные  
средства

31 930,5

Структура инвестиций в основной капитал по источникам финансирования,  
в % к итогу



\* Без субъектов малого предпринимательства и объема инвестиций, не наблюдаемых прямыми статистическими методами.



# ИНВЕСТИЦИИ В ОСНОВНОЙ КАПИТАЛ ПО ВИДАМ ЭКОНОМИЧЕСКОЙ ДЕЯТЕЛЬНОСТИ \*

ЗА 2022 ГОД, МЛН РУБЛЕЙ

за 2022 год

**108 206,7**



за 2021 год

**120 179,0**

Индекс физического объема,  
в % к 2021 году



**77,8%**

Структура инвестиций в основной капитал по видам экономической деятельности,  
в % к итогу



\* Без субъектов малого предпринимательства и объема инвестиций, не наблюдаемых прямыми статистическими методами.



# ДИНАМИКА ИНВЕСТИЦИЙ В ОСНОВНОЙ КАПИТАЛ ПО ВИДАМ ЭКОНОМИЧЕСКОЙ ДЕЯТЕЛЬНОСТИ \*

МЛН РУБЛЕЙ

в % к 2021 году



сельское, лесное хозяйство, охота, рыболовство и рыбоводство

**75,6%**



обрабатывающие производства

**71,7%**



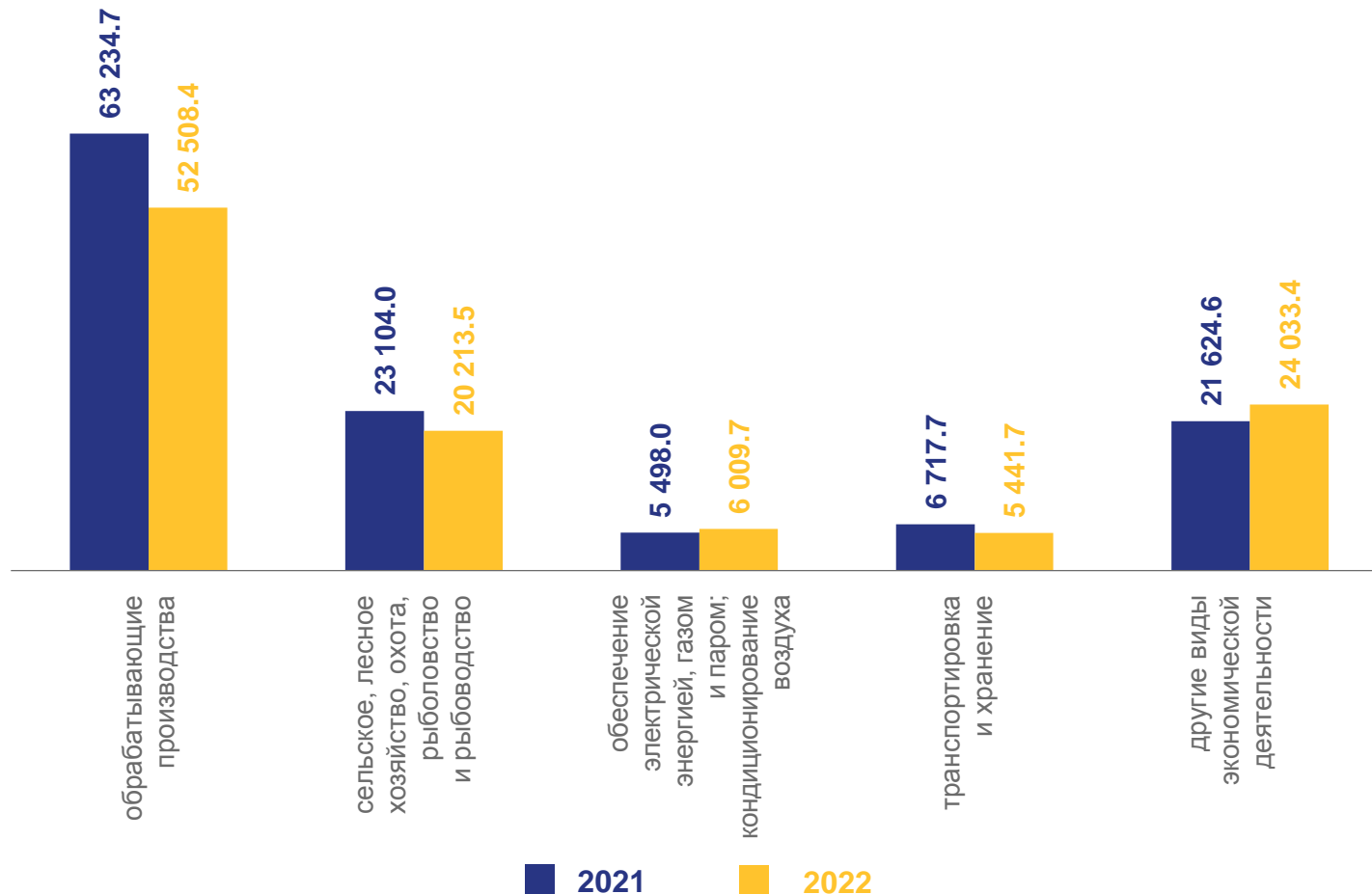
обеспечение электроэнергией, газом и паром; кондиционирование воздуха

**94,4%**



транспортировка и хранение

**70,0%**



\* Без субъектов малого предпринимательства и объема инвестиций, не наблюдаемых прямыми статистическими методами.







# ИНВЕСТИЦИИ В ОСНОВНОЙ КАПИТАЛ ПО МУНИЦИПАЛЬНЫМ ОБРАЗОВАНИЯМ \*

МЛН РУБЛЕЙ

городской округ г. Липецк



**55 882,0**

в % к итогу

**51,7%**

городской округ г. Елец

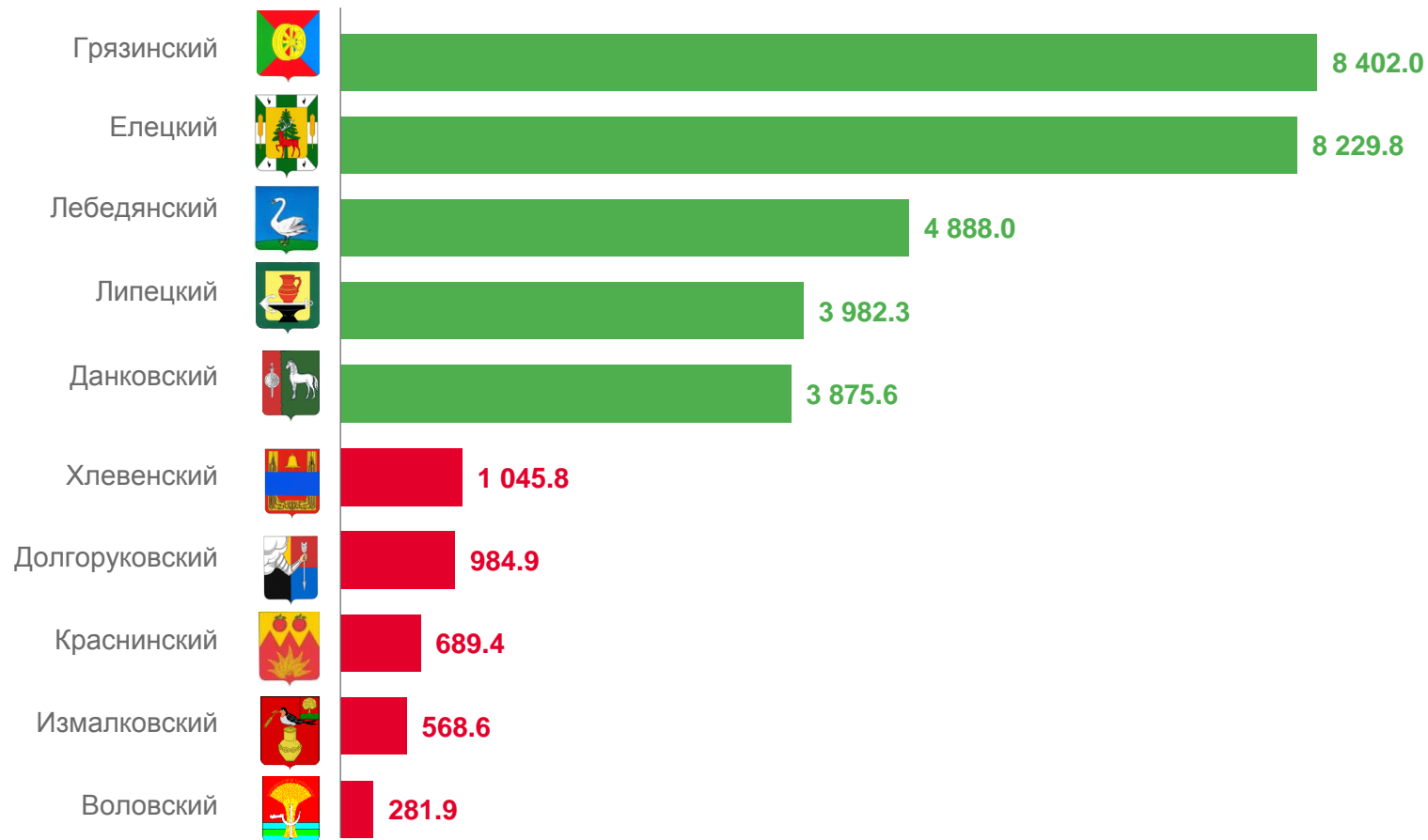


**6 702,3**

в % к итогу

**6,2%**

Районы с наибольшими и наименьшими значениями



\* Без субъектов малого предпринимательства и объема инвестиций, не наблюдаемых прямыми статистическими методами.



# ИНВЕСТИЦИИ В ОСНОВНОЙ КАПИТАЛ НА ДУШУ НАСЕЛЕНИЯ ПО МУНИЦИПАЛЬНЫМ ОБРАЗОВАНИЯМ\*

ТЫС. РУБЛЕЙ

городской округ г. Липецк



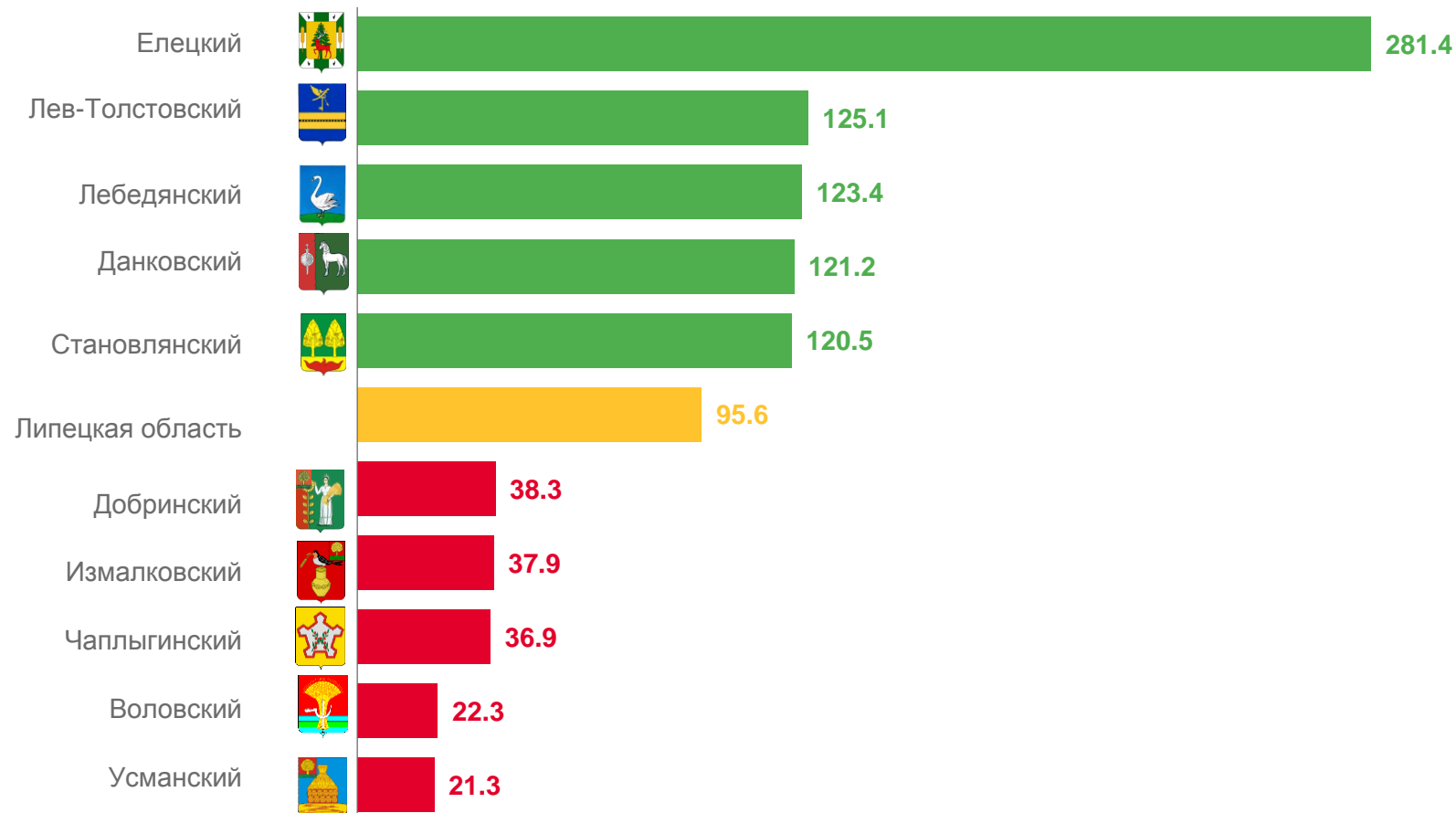
113,4

городской округ г. Елец



68,3

Районы с наибольшими и наименьшими значениями



\* Без субъектов малого предпринимательства и объема инвестиций, не наблюдаемых прямыми статистическими методами.





# ИНВЕСТИЦИИ В ОСНОВНОЙ КАПИТАЛ НА ДУШУ НАСЕЛЕНИЯ ПО ОБЛАСТЯМ ЦЕНТРАЛЬНОГО ФЕДЕРАЛЬНОГО ОКРУГА ТЫС. РУБЛЕЙ

Российская Федерация



**189,9**

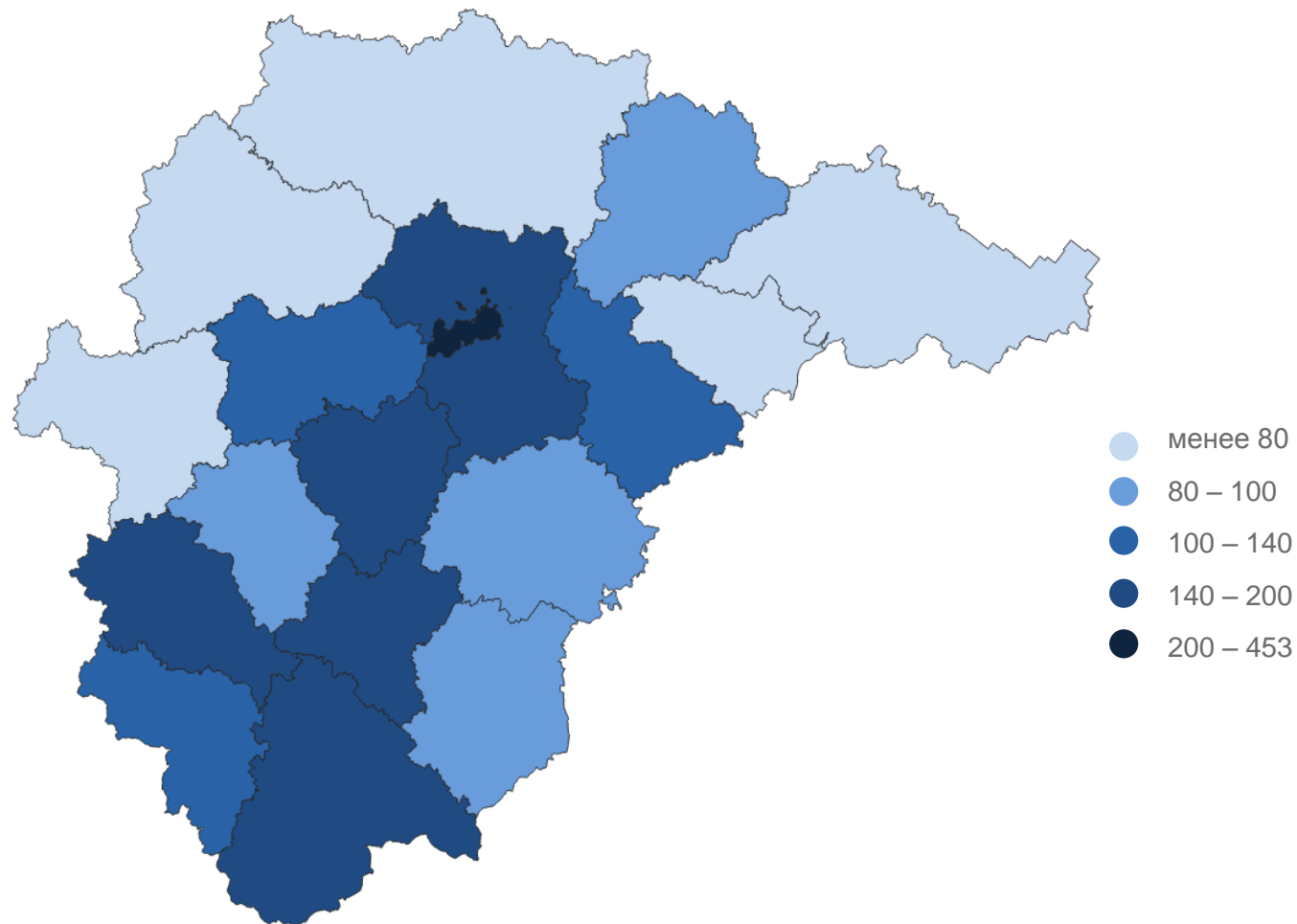
Центральный федеральный округ

**232,6**

Липецкая область



**146,8**





# ИНВЕСТИЦИИ В ОСНОВНОЙ КАПИТАЛ НА ДУШУ НАСЕЛЕНИЯ ПО ОБЛАСТЯМ ЦЕНТРАЛЬНОГО ФЕДЕРАЛЬНОГО ОКРУГА

ТЫС. РУБЛЕЙ

Липецкая область  
занимает

**5** место среди  
регионов ЦФО  
со значением  
показателя

**146,8**

**1** субъект значение  
**больше**, чем по ЦФО

**17** субъектов значение  
**меньше**, чем по ЦФО

